

Naar je PensioenPlan

Als je met pensioen gaat, komt er veel op je af. Een goede voorbereiding is daarom belangrijk. Welke keuzes kun je maken? Waar kun je informatie vinden? In deze folder helpen we je op weg.

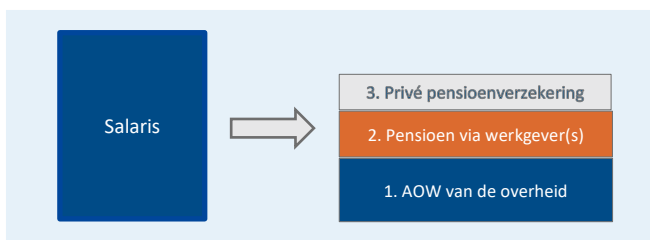
Deze folder is opgezet volgens een simpel principe: vanuit **Kennis**, krijg je vanzelf **Inzicht**. Met dit inzicht kun je vervolgens je eigen **Pensioenplan** maken. Op de laatste pagina staat een handige checklist. Zo kun je nagaan of jij goed voorbereid op weg bent naar jouw pensioen.

1. Kennis

WAARUIT BESTAAT JE INKOMEN NA JE PENSIOENDATUM?

Als je werkt, ontvang je iedere maand salaris. Wanneer je met pensioen gaat, bestaat je inkomen uit twee of drie onderdelen

1. AOW-uitkering van de overheid
2. Het pensioen dat je via je werkgever(s) hebt opgebouwd
3. Mogelijk een uitkering uit je privé (pensioen/lijfrente)verzekering



WELKE WET- EN REGELGEVING IS BELANGRIJK?

AOW – je kunt op www.svb.nl/aow kijken vanaf welke datum jij je AOW gaat ontvangen. Daar zie je ook hoe hoog de huidige AOW-uitkering is.

Belasting – Inkomstenbelasting - De belasting die je na je AOW-datum moet betalen is anders dan nu. Hoeveel belasting je moet betalen, hangt af van de hoogte van je totale inkomen. Dit is dus je AOW én je pensioenuitkeringen samen. Over je totale inkomen tot ongeveer EUR 40.021 (in 2024) betaal je na je AOW minder belasting.

Belasting – Loonheffingskorting - Iedereen die in Nederland woont of werkt heeft ook recht op een korting op de te betalen loonbelasting. Dit heet de loonheffingskorting. Door de loonheffingskorting betaal je minder belasting. Je krijgt van het SVB je AOW-uitkering. Het SVB houdt standaard rekening met deze loonheffingskorting. Ontvang je meer AOW-uitkering dan pensioen? Dan kun je dat zo laten staan. Ontvang je meer pensioen dan AOW? Dan kun je aan de pensioenuitvoerder vragen om de korting toe te passen. Geef dan aan het SVB door dat je de korting niet op je AOW wilt laten toepassen.

Pensioen – Pensioendatum - Bij Delrin® ga je standaard met je pensioen vanaf je AOW-leeftijd. Je mag ook andere keuzes maken. Zo mag je al met pensioen vanaf je 55^e. Na je AOW-leeftijd mag ook. Houd er wel rekening mee dat deze keuzes gevolgen hebben voor de hoogte van het pensioen dat je gaat ontvangen. Hier lees je meer over bij stap 2.

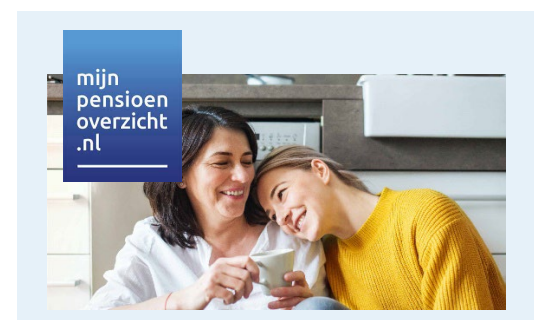
Op de overzichten die je van OFP Delrin European Pension Fund (hierna: DEPF) ontvangt, gaat het Fonds ervan uit dat je op je 67^e met pensioen gaat. DEPF gebruikt deze leeftijd omdat dit de pensioenleeftijd is die in het pensioenreglement is opgenomen. Tot 2028 is de AOW-leeftijd ook 67. Daarna zal de AOW-leeftijd stijgen. Als je eerder of later dan op leeftijd 67 met pensioen gaat, ontvang je van DEPF een pensioenuitkering die je hebt opgebouwd op basis van je feitelijke dienstjaren.

Pensioen – Wie ontvangt je pensioen? - Het ouderdompensioen ontvang jij zolang je leeft. Er is ook een nabestaandenpensioen verzekerd. Dat ontvangt jouw nabestaande levenslang nadat jij bent overleden. Je kunt op je pensioendatum ook kiezen om een deel van je ouderdompensioen om te zetten in extra partnerpensioen of omgekeerd, een deel van het partnerpensioen om te zetten in extra ouderdompensioen. Kijk voor meer informatie over deze keuzes bij stap 2.

2. Inzicht

HOEVEEL AOW EN PENSIOEN HEB JE OPGEBOUWD?

Om je pensioenplan te kunnen maken, is het belangrijk om te weten hoeveel pensioen je hebt opgebouwd. Dit gaat niet alleen om het Delrin-pensioen, maar ook om het pensioen van andere werkgevers. Er is één belangrijke website waar je informatie kunt vinden over je AOW en pensioen.



Op de website mijnpensioenoverzicht.nl vindt je informatie over:

- Je AOW en AOW datum
- Je opgebouwde pensioen via al je werkgevers
- De ingangsdatum van je pensioenen
- Het verwachte pensioen op de ingangsdatum
- Het pensioen voor je partner na jouw overlijden

WELKE PENSIOENKEUZES HEB JE?

Als je (bijna) met pensioen gaat, kun je veel keuzes maken. Voor je Delrin-pensioen kun je zelf kiezen welk pensioen het beste past bij jouw persoonlijke situatie. Alle keuzes hebben gevolg en voor de hoogte van het pensioen dat je straks per maand gaat ontvangen. Op www.dep.f.eu vindt je meer informatie over jouw pensioenregeling. Daar vind je onder meer het pensioenreglement waarin alle keuzes staan. Ook vind je daar de contactgegevens van DION, de administrateur van het pensioenfonds.

mijn
pensioen
overzicht
.nl

TIP!

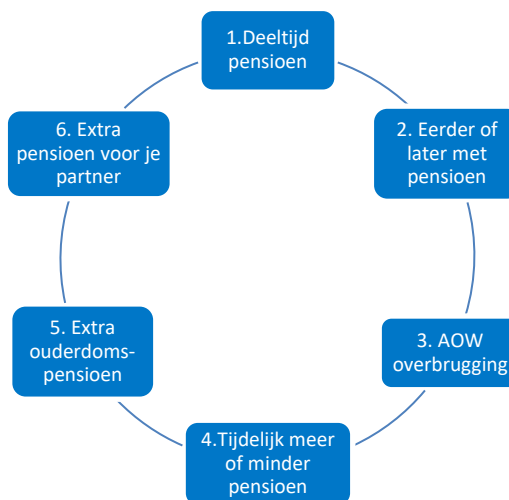
Wil je weten wat bepaalde keuzes voor jouw persoonlijke situatie betekenen?

Kijk ook daarvoor eens op mijnpensioenoverzicht.nl. Hier kun je namelijk ook zien wat er gebeurt met jouw pensioen als je bijvoorbeeld eerder of later met pensioen gaat.

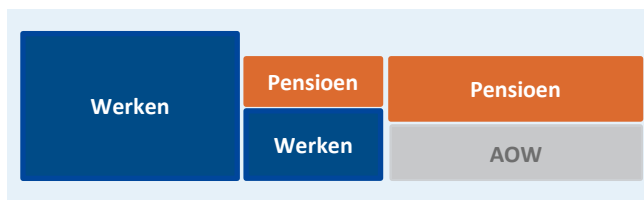


TIP!

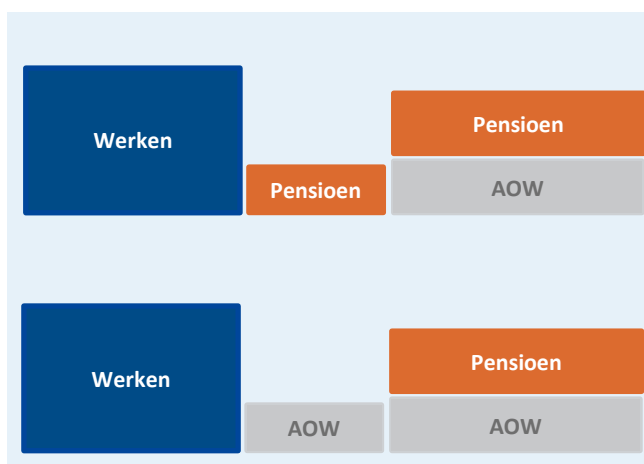
Houd je DigiD bij de hand. Met je DigiD kun je inloggen op de website mijnpensioenoverzicht.nl



1. **Deeltijdpensioen** - Wil je rustig afbouwen richting je pensioendatum? Kies dan voor deeltijdpensioen. Je gaat dan minder werken en laat al een deel van je pensioen ingaan. Hierdoor is je inkomen niet of niet veel lager dan nu. Wel heb je meer tijd voor jezelf. Het pensioen dat je vanaf je pensioendatum ontvangt, is dan wel iets lager.

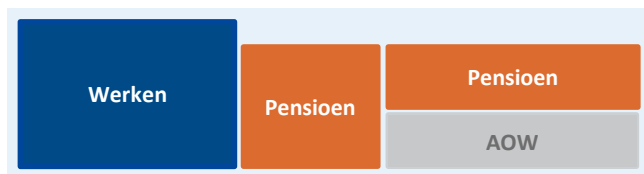


2. **Eerder of later met pensioen** - Je mag zelf je pensioendatum kiezen. Dit mag al vanaf je 55°. Je gaat dan wel veel langer een pensioen ontvangen. Het bedrag dat je per maand ontvangt, is in dat geval lager dan wanneer je op je AOW-leeftijd stopt. Wil je voor je AOW-datum met pensioen, houdt er dan rekening mee dat je nog geen AOW ontvangt. Het gemis aan AOW kun je bijvoorbeeld aanvullen vanuit je pensioen. Misschien heb je nog een spaarpot staan waar je tot aan je AOW gebruik van kunt maken. Zie ook keuze 3.

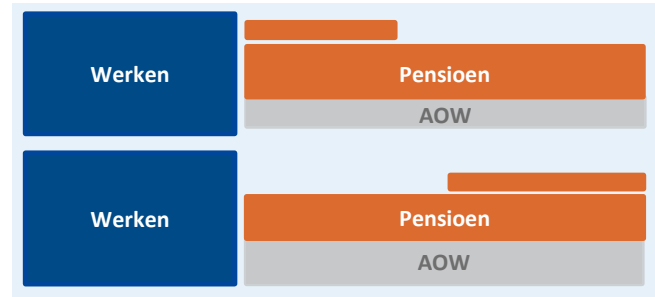


Je kunt ook na je AOW-datum met pensioen. Wel stopt je arbeidsovereenkomst met Delrin op je AOW-datum. Je ontvangt dan eerst alleen je AOW. Misschien kun je vanuit je spaarpot of misschien een andere verzekering je inkomen aanvullen. Omdat je je pensioen later ontvangt, is het bedrag dat je per maand ontvangt wel hoger.

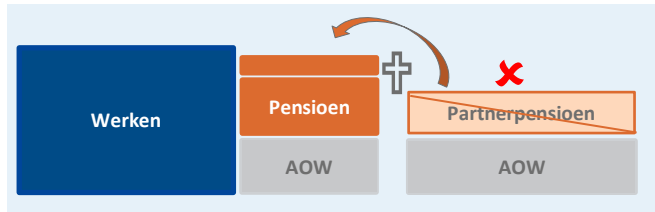
3. **AOW-overbrugging** - Wil je eerder met pensioen? Dan kun je een deel van je pensioen ook gebruiken om het gemis aan AOW op te vangen. Dit noemen we AOW-overbrugging. Je ontvangt dan tot je AOW-datum tijdelijk een hoger pensioen. Het pensioen dat je daarna ontvangt, is wel lager.



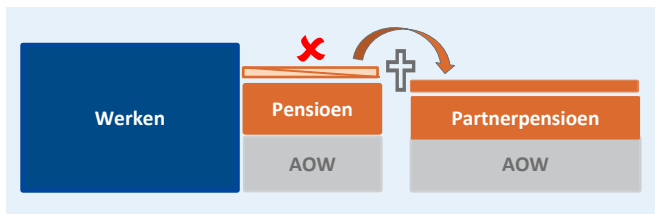
4. **Tijdelijk meer of minder pensioen** - Je kunt er voor kiezen om de eerste periode wat meer en daarna wat minder pensioen te ontvangen. Of juist precies andersom, net wat jou het beste uitkomt.



5. **Extra ouderdomspensioen** - Als je met pensioen gaat, ontvang jij levenslang je pensioen. Zodra je overlijdt, stopt deze pensioenuitkering. Als je een partner hebt, gaat het partnerpensioen in. Je kan ervoor kiezen het partnerpensioen geheel of gedeeltelijk te ruilen voor extra ouderdomspensioen. Jouw ouderdomspensioen wordt dan hoger. Het pensioen dat je partner ontvangt als je overlijdt is dan uiteraard lager of je partner krijgt helemaal geen partnerpensioen.



6. **Extra pensioen voor je partner** - Als je met pensioen gaat, ontvang jij levenslang je pensioen. Zodra je overlijdt, stopt deze pensioenuitkering. Als je een partner hebt, gaat het partnerpensioen in. Je kan ervoor kiezen een deel van je ouderdomspensioen te ruilen voor extra pensioen voor je partner. Jouw ouderdomspensioen wordt dan uiteraard lager.



HOEVEEL PENSIOEN HEB JE NODIG?

Hoeveel pensioen heb je straks nodig? Om die vraag te kunnen beantwoorden moet je weten waar je verwacht je geld aan uit te geven. Heb je nog een hypotheekschuld? En wat zijn je overige vaste lasten? Heb je misschien ook nog andere inkomstenbronnen? Het Nibud (Stichting Nationaal Instituut voor Budgetvoorlichting) heeft hier een website voor gemaakt: pensioenschijf.nibud.nl

Op deze website geef je antwoord op vragen over: je huidige en verwachte persoonlijk situatie, je huis en auto, je verwachte inkomsten voor jezelf en je partner en je verwachte uitgaven. Heb je geen idee wat je gaat uitgeven? Dan geeft het Nibud op basis van je persoonlijke situatie een inschatting.

Heb je alle vragen ingevuld? Dan zie je je verwachte inkomen en uitgaven naast elkaar. Het is natuurlijk een momentopname en het is geen garantie dat je genoeg pensioen hebt. Maar je ziet wel of het verstandig is om na te denken over het regelen van extra inkomen of het verminderen van je uitgaven.



3. Pensioenplan

GESPREK MET HR

Nu je kennis en inzicht hebt, kun je gaan werken aan je pensioenplan. Weet je wat je wensen zijn? Plan dan een afspraak met je manager en met HR.

PERSOONLIJK PENSOENGESPREK

Ongeveer één jaar voordat je met pensioen gaat, kun je via HR een informatief gesprek aanvragen met DION, de pensioenadministrateur van DEPF. De pensioenskundige van DION kan enkele opties voor je uitwerken in cijfers. Dan zie je wat de gevolgen zijn van de keuzes die je maakt met je pensioen bij DEPF.

✓ De pensioen-checklist

- Check jouw AOW-datum op www.svb.nl/aow
- Check de informatie over jouw pensioenregeling op www.depf.eu. Daar vind je ook het pensioenreglement en de contactgegevens van DION.
- Controleer je gegevens op mijn.pensioenoverzicht.nl
- Controleer of je verwachte inkomen past bij je verwachte uitgaven op pensioenschijf.nibud.nl
- Verdiep je in de keuzes die je kunt maken.
- Plan een afspraak met HR om je wensen te bespreken.



Heb je vragen naar aanleiding van deze folder? Stuur dan een e-mail naar hans.nikerk@Delrin.com.

De tekst in deze folder is een samenvatting van de keuzemogelijkheden die je hebt binnen de pensioenregeling bij DEPF. In deze samenvatting staan slechts de hoofdpunten en je kunt er dan ook geen rechten aan ontlelen. De regels voor de keuzemogelijkheden zijn in detail uitgewerkt in het pensioenreglement. Aan het pensioenreglement kun je wel rechten ontlelen.